



LED LINK
TECHNOLOGY

Φωτισμός τεχνολογίας LED

ΘΕΡΜΟΚΗΠΕΙΩΝ



ΠΤΗΝΟΤΡΟΦΕΙΩΝ



ΑΝΑΠΤΥΞΗΣ ΦΥΤΩΝ





LED LINK
TECHNOLOGY

Φωτισμός Ανάπτυξης Φυτάν Θερμοκηπείων

LL Delta 1,20



Σώμα Φωτιστικού: Φύλλο Χάλυβα τύπου DKP Sheet
Βαφή: Ηλεκτροστατική
Στεγανότητα: IP54
Κωδικός χρώματος: RAL9016
Βάση (Ντουί): G13
Λαμπτήρας Τύπου: T8 LED TUBE Plant Grow

Τεχνικά στοιχεία Λαμπτήρα LED TUBE T8 Ανάπτυξης Φυτών

Voltage	Ηλεκτρική σύνδεση	Type LED	CRI	Εγγύηση
AC220 - 240V	Μονόπλευρη	SMD	>80	1 έτος



EN 60598-2-1



LED LINK
TECHNOLOGY

Φωτισμός Ανάπτυξης Φυτάν Θερμοκηπείων

LL Alpha 1,20



Σώμα Φωτιστικού: Μεταλλική

Βαφή: Ηλεκτροστατική

Στεγανότητα: IP20

Κωδικός χρώματος: RAL9016

Βάση (Ντουί): G13

Λαμπτήρας Τύπου: T8 LED TUBE Plant Grow

Τεχνικά στοιχεία Λαμπτήρα LED TUBE T8 Ανάπτυξης Φυτών

Τάση	Ηλεκτρική σύνδεση	Type LED	CRI	Εγγύηση
AC220 - 240V	Μονόπλευρη	SMD	>80	1 έτος



EN 60598-2-1



LED LINK
TECHNOLOGY

Φωτιστικό Πτηνοτροφείων Ανώτατη στεγανότητα IP69

LL Poultry (Dimmable)



Γωνία	Κωδικός παραγγελίας	Ισχύς	Τάση	Luminus Flux	CCT	Διαστάσεις
 120°	LL POULTRY 36/3000	36W	200-240VAC	110-120Lm/W	3000K	A=1200mm B=1144-1147mm C=75mm
	LL POULTRY 36/4000	36W	200-240VAC	110-120Lm/W	4000K	
	LL POULTRY LED 3000 DIMMABLE	36W	200-240VAC	110-120Lm/W	3000K	
	LL POULTRY LED 4000 DIMMABLE	36W	200-240VAC	110-120Lm/W	4000K	

Κωδικός Προϊόντος	Σωλήνας	Μηχανική Αντοχή	Στεγανότητα	CRI	Εγγύηση
led poultry light 36W	Γαλακτώδης	IK10	IP69	≥80	5έτη





LED LINK
TECHNOLOGY

Σκάφη Φωτισμού 2xT8 LED TUBE Στεγανή IP65



Κωδικός Προϊόντος	Κάλυμα	Λαμπτήρες T8	Για τύπο Λαμπτήρα	Διαστάσεις
LL FIXTURE-218/B	Πλαστικό	Χωρίς	2 X T8 9W	L667XW150XH106mm
LL FIXTURE-236/B	Πλαστικό	Χωρίς	2 X T8 18W	L1264XW150XH110mm
LL FIXTURE-258/B	Πλαστικό	Χωρίς	2 X T8 23W	L1560XW147XH62mm

Εγγύηση	Τύπος Σκάφης	Τύπος Λαμπτήρων	Ballast	Στεγανότητα
2 Ετη	Επίτοιχη ή κρεμαστή	T8	OXI	65

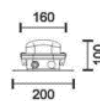
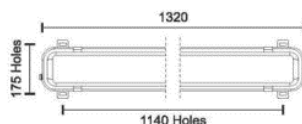
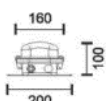
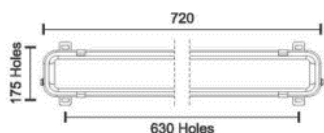




LED LINK
TECHNOLOGY

Σκάφη Φωτισμού 2xT8 Στεγανή IP66 Premium

LL T8 Waterproof Premium Fixture



Σώμα Φωτιστικού: Γαλβανισμένος Χάλυβας

Βαφή: Ηλεκτροστατική anti-UV βαφή με υψηλή αντοχή στην σκουριά.

Κάλυμμα: Πολυκαρμονιοκό

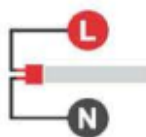
Στεγανότητα: IP65

Κλίψ: INOX




Βάση (Ντουί): G13

Λαμπτήρας Τύπου: T8 LED TUBE

140°



100% Αντοχή σε τεστ 500 ωρών ψεκασμού με αλατόνερο.





LED LINK
TECHNOLOGY

Λαμπτήρας T8 LED Tube



Τάση	Χρώμα Φωτισμού	TypeLED	CRI	Γωνία Φωτισμού	Εγγύηση	Χρόνος Λειτουργίας
AC165-265V	3000K -4500K -6500K	SMD2835	>80	180 D	3 Ετη	40.000 Ωρες



EPistar



Προϊόν	Κάλυμα	Ισχύς	Lumen	LED τεμάχια	Διαστάσεις
LL-Tube-T8 0,60	Γαλακτώδες	10W	1000lm	44τεμ.	Φ26 x 600mm
LL-Tube-T8 1,20	Γαλακτώδες	20W	2000lm	96τεμ	Φ26 x 1200mm
LL-Tube-T8 1,50	Γαλακτώδες	25W	2500lm	132τεμ	Φ26 x 1500mm

* **Isolated Drivers**

Certificates





LED LINK
TECHNOLOGY

ΠΡΟΒΟΛΕΑΣ LED SMD Regular



Voltage	Color Range	Type LED	CRI	Shining Angle	Warranty	Lifetime
AC85-265V	3000-6500K	SMD	>80	120 Degrees	1 Year	25.000 Hours

Κωδικός Προϊόντος	Ισχύς	Αντικαθιστά	Lumen	Διαστάσεις
LL SMD-111-10W	10W	40W	950	128X120X48mm
LL SMD-111-20W	20W	80W	1900	168X160X50mm
LL SMD-111-30W	30W	120W	2850	228X222X53mm
LL SMD-111-50W	50W	250W	4750	288X279X63mm
LL SMD-111-100W	100W	400W	9500	290X90X340mm
LL SMD-111-150W	150W	600W	14250	335X95X390mm
LL SMD-111-200W	200W	800W	19000	335X95X390mm

Certificates





LED LINK
TECHNOLOGY

LL LED FLOODLIGHT STADIUM



Σώμα Φωτιστικού (Πλαίσιο): Αλουμίνιο.

Driver efficiency: PF 0,9

Τύπος LED: SMD

Εγγύηση: 3 έτη

Κωδικός Προϊόντος	Ισχύς	CRI	Lumen
LL FloodLight Stadium-4x50W	200W	≥80	26.000



90°



Προβολέας LED Carol Premium



Σώμα Φωτιστικού: Ανωδιομένο Αλουμίνιο.

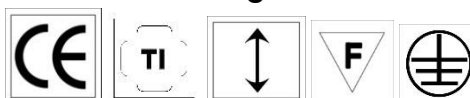
Driver efficiency: PF 0,9

Τύπος LED: Modules με Φακούς

Description	Power	Lumen	Dimensions
LL-Carol1 1x50W	50W	159/watt	190X145X35mm
LL- Carol2 2x50W	100W	159/watt	190X290X35mm
LL- Carol3 3x50W	150W	159/watt	190X435X35mm
LL-Carol4 4x50W	200W	159/watt	380X290X35mm

Τάση	Χρώμα Φωτισμού	IP Rate	CRI	Εγγύηση	Χρόνος Λειτουργίας
AC 220 -240V	3000-6500K	IP66	>80	4 Ετη	50.000 Ωρες

Markings



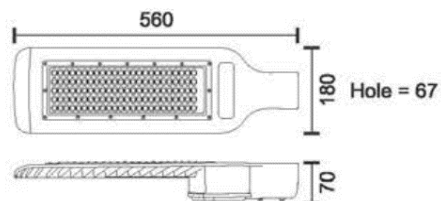
Class of Insulation: II- Conforms to the standard EN 60598-1 EN 62031



LED LINK
TECHNOLOGY

Περιφερειακός Φωτισμός

LL LED StreetLight PER 150W



Σώμα Φωτιστικού : Αλουμίνιο.

Driver efficiency: PF 0,9

LED: EPISTAR

Τάση	Χρώμα Φωτισμού	Ισχύς	CRI	Lumen
AC220 -240V	5000K	150W	≥85	21.000

140°

